

品物を開梱する前に必ずお読み下さい。

施工案内書

R Shower
アールシャワー
品番: DBC31A

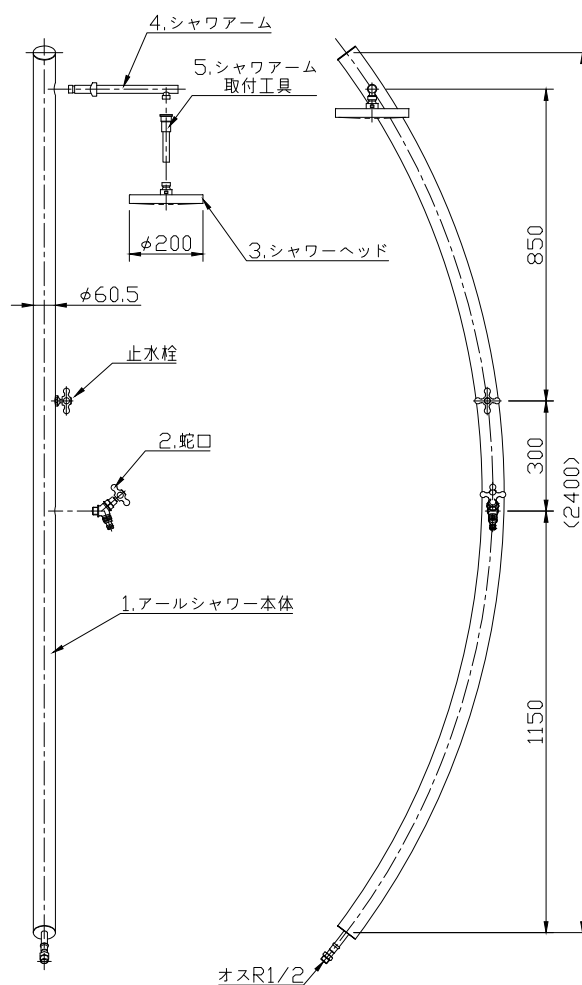
この度は、アールシャワーをお買い上げいただき、誠にありがとうございます。
商品の品質に就きましては万全を期しておりますが、商品到着後すみやかにご確認いただき、もし商品に傷・欠品など不具合がございましたら、商品到着後10日以内にご連絡ください。

■納入品一覧 (右図参照)

1.アールシャワー本体	1セット
2.蛇口	1個
3.シャワーヘッド	1個
4.シャワーアーム	1個
5.シャワーアーム取付工具	1個

■施工に際し;

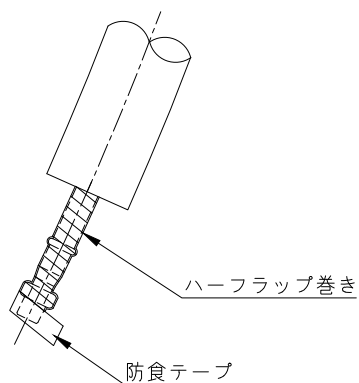
- 1.本製品は耐火構造ではありませんので、火気に近い場所への設置は避けて下さい。
- 2.納入品一覧に記載の無い物(給水管・エルボ・シールテープ・砕石・コンクリート等)は別途ご用意下さい。
- 3.埋め込寸法に関し、条令等法的規制がある場合は、必ずその規制に従い下さい。
- 4.設置地盤は十分に転圧し、沈下等が起きないようにして下さい。
- 5.本製品は、内部給水配管に断熱を施してありますが、寒冷地用ではありません。凍結による破損が懸念される場合は、配管内の排水、ヒーターの設置など、地域や気候に応じた凍結防止対策を、行って下さい。



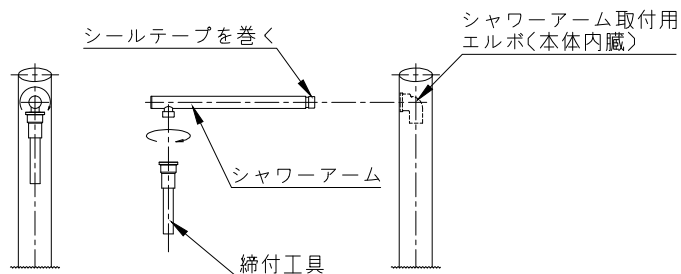
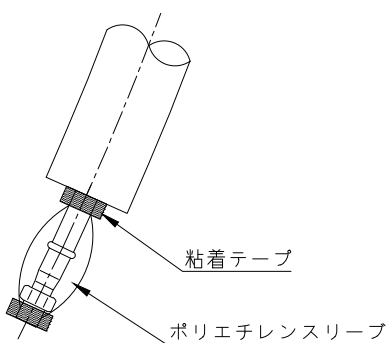
■参考施工図

- 1.蛇口・シャワーアーム・シャワーヘッドの取り付けや、本体の取り付け接続は現場にて行って下さい。
- 2.蛇口・シャワーアーム・シャワーヘッド接続時には、止水処理をシールテープなどで十分に行ってください。
- 3.埋設接続ヶ所には、止水処理をシールテープ・接着剤などで十分に行ってください。
- 4.水漏れの無い事を必ず確認下さい。
- 5.必要に応じ、管内の異物や汚れ除去のため、水洗(フラッシング)を行ってください。
- 6.内部給水配管の埋設部分は、防食テープ(JIS Z 1901:防食用ポリ塩化ビニル粘着テープ)、またはポリエチレンスリーブにて養生して下さい。なお、防食テープ使用の場合は、ハーフラップ(1/2重ね1回)巻きを行い、隙間無く巻いて下さい。

防食テープによる施工

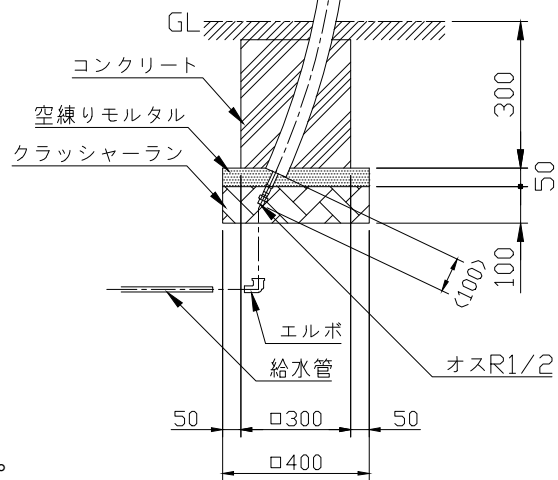
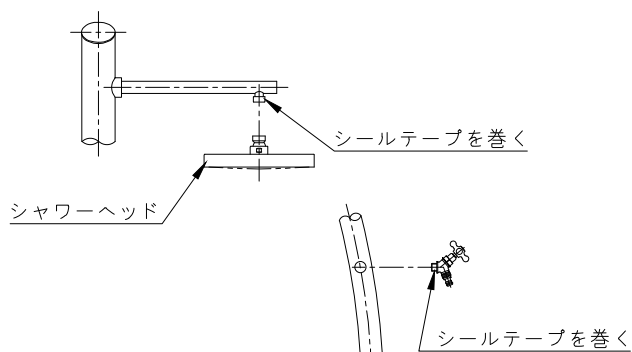


ポリエチレンスリーブによる施工



締付工具をシャワーアームにねじ込み、シャワーアームをエルボに取付ける。

シャワーアームの取付方法



参考施工図

■保証期間

商品の保証期間は、お買い上げ後 1年 となります。

(凍結による製品の破損に就きましては、保証範囲外となります。)

■お願い: 同封の“取扱説明書”を、お施主様にお渡し下さい。

セキスイエクステリア株式会社
〒162-0824
東京都新宿区揚場町 1-21 飯田橋升本ビル 7F
TEL 03-6685-7070 FAX 03-6685-7075

お施主様にお渡し下さい。

取扱説明書

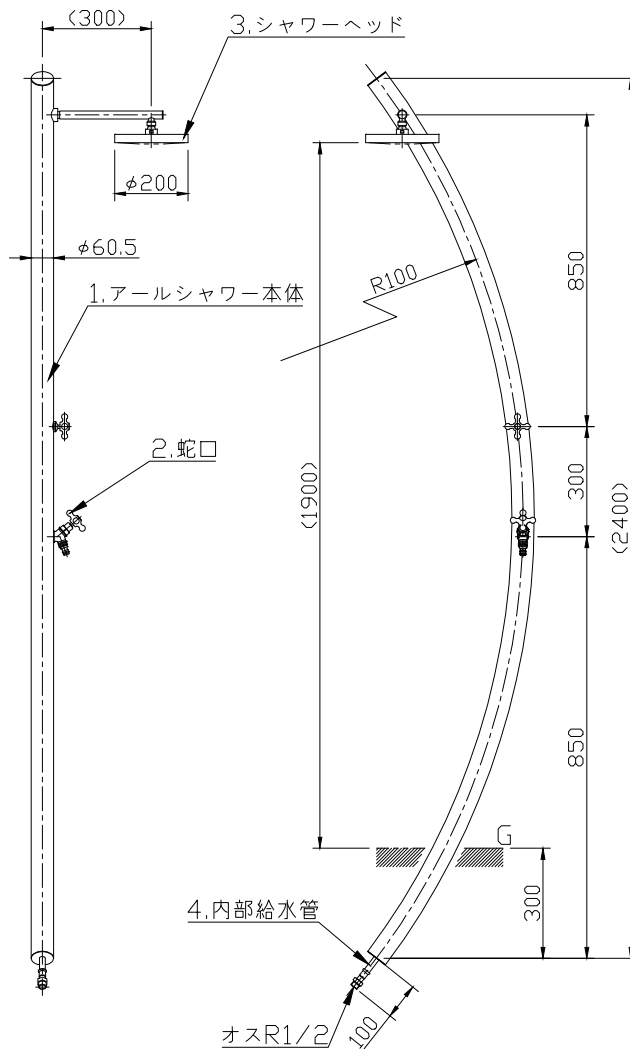
R Shower
アールシャワー
品番: DBC31A

この度は、アールシャワーをお買い上げいただき、誠にありがとうございます。
商品の品質に就きましては万全を期しておりますが、商品到着後すみやかにご確認いただき、もし商品に傷・欠品など不具合がございましたら、商品到着後10日以内にご連絡ください。

■施工

本製品の水道工事、取り付け工事は、指定水道工事店にご依頼下さい。

■詳細図寸法・製品仕様



- | | |
|-------------|-------------------|
| 1.アールシャワー本体 | ステンレス製、ヘアライン仕上げ |
| 2.蛇口 | 青銅、クロームメッキ仕上げ |
| 3.シャワーヘッド | 黄銅、ニッケルクロームメッキ仕上げ |
| 4.内部給水管 | ステンレス管 |
| 5.内部給水管断熱 | ウレタン発泡 |

■使用上のご注意

- 1.本製品は耐火構造ではありませんので、火気を近づけないで下さい。
- 2.本製品をゆらしたり、物をたてかけないで下さい。

■日常のお手入れ

末永くご使用いただくために、3～6ヶ月に1度程度のお手入れをお薦め致します。

(1) ケンマロン(120番)で、ヘアラインの筋目に沿って磨いて下さい。

・ケンマロン - 不織布研磨材の商品名で、ホームセンターなどで購入できます。ご購入の際は、ケンマロンの目の粗さを“120番”と指定し購入下さい。

(2) 柔らかい布に中性洗剤を含ませ、丁寧に拭いて下さい。

(3) 表面を濡れた布で洗剤が残らないように拭き取って下さい。

(4) 乾いた布で表面を拭いて下さい。

(5) お手入れに際しての注意事項

1) 金属タワシや家庭用クレンザーは、製品表面が傷つきますので、使用しないで下さい。

2) 塩素入り洗剤、タイル洗剤、苛性ソーダーも、製品表面を傷つけますので使用しないで下さい。

■保証期間

商品の保証期間は、お買い上げ後 1年 となります。

(凍結による製品の破損に就きましては、保証範囲外となります。)

セキスイエクステリア株式会社

〒162-0824

東京都新宿区揚場町 1-21 飯田橋升本ビル 7F

TEL 03-6685-7070 FAX 03-6685-7075