

花リッチ

花リッチ取扱説明書

はじめに

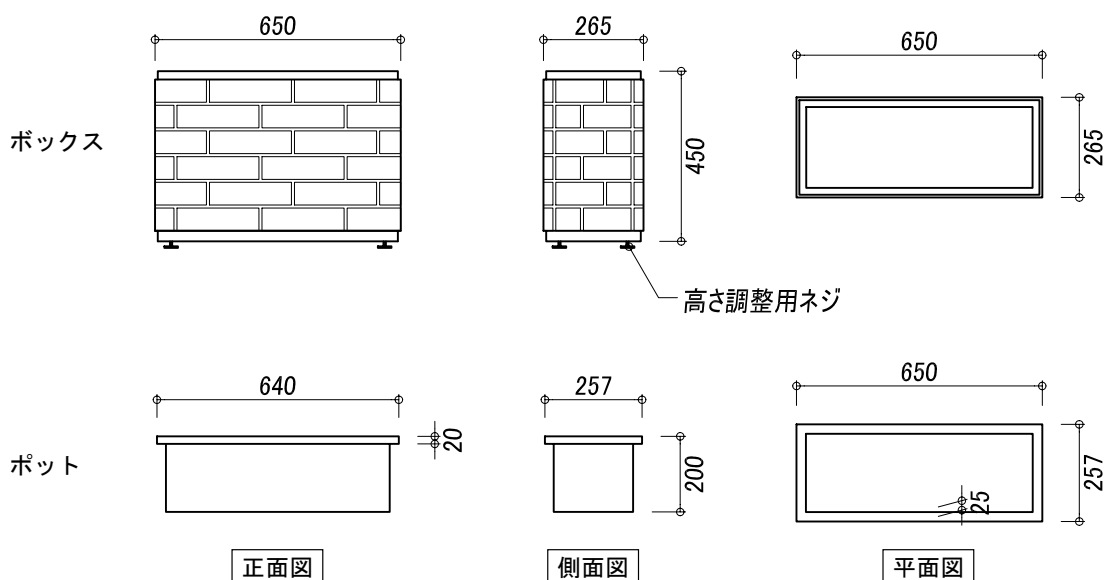
この度は、花リッチをお買い上げいただき誠にありがとうございます。
商品到着後、すみやかに検品をお願い致します。花リッチ本体に傷、付属品の不備などがございましたら商品到着後10日以内にご連絡下さい。

付属品一覧表

| | | | | | |
|------|----|-----|----|---------|----|
| ボックス | 1個 | ポット | 4個 | 高さ調整用ネジ | 4個 |
|------|----|-----|----|---------|----|

寸法図および製品仕様


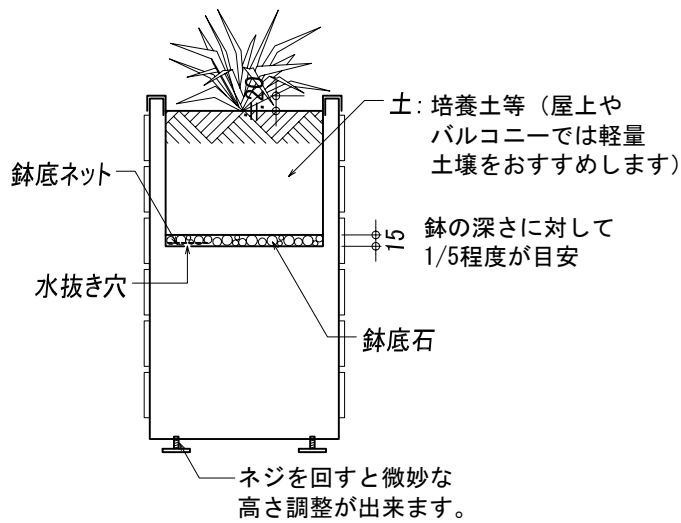
LMタイプ (6段)



| | | |
|-----|--------------|----------|
| 材質 | ボックス=スチール | ポット=スチール |
| 仕上げ | ボックス=磁器タイル貼り | |

| タイプ | タイル段数 | 高さ(H) | 幅(W) | 奥行(L) | 重量 | タイル種類 |
|-------|-------|-------|------|-------|------|-------------|
| Sタイプ | 3段 | 240 | 265 | 650 | | ラスティックレジデンス |
| LMタイプ | 6段 | 450 | 265 | 650 | | ラスティックレジデンス |
| Lタイプ | 7段 | 520 | 265 | 650 | 35Kg | ラスティックレジデンス |
| Mタイプ | 8段 | 590 | 265 | 650 | | ラスティックレジデンス |
| Tタイプ | 10段 | 730 | 265 | 650 | | ラスティックレジデンス |

花リッチ
取付断面詳細図
(参考)



鉢植えをそのまま置くだけという方法もあります。季節やシーンの変化に応じて気軽に植物を入れ替えるには便利な設置方法です。

| | |
|--|---|
| | 強風の際には転倒等に十分ご注意ください。 |
| | 人が乗ったり腰を掛けると、転倒・変形の原因となります。絶対にしないで下さい。 |
| | 屋上やバルコニーなど重量制限のある場所に設置の際は、制限荷重を超えないよう十分ご注意ください。 |
| | 屋上やバルコニーの手摺り付近には設置しないで下さい。乗り越えの足がかりとなる恐れがあり、危険です。 |
| | 集合住宅・共同住宅などの避難通路には設置しないで下さい。避難や救助の際、妨げになる場合があります。 |